



MAP_IT

Madhya Pradesh Agency For Promotion Of Information Technology



**Excise User manual
For
mobile application
Govt. of Madhya Pradesh**



**Madhya Pradesh Agency for Promotion of Information and Technology (MAP_IT)
State IT Center, 47-A, Arera Hills, Bhopal, M.P. – 462011, Phone: +91-755-2518300, Fax: +91-755-
2579824**

URL: www.mapit.gov.in, Email: info@mapit.gov.in

Table of Contents

1. Overview:	3
2. Login.....	3
3. Inspection window.....	3

1. Overview:

मॅप-आईटी के द्वारा एक इन्स्पेक्शन मोबाईल एप बनाया गया है जिसको डिपार्टमेंट यूजर use करेंगे और इन्स्पेक्शन करेंगे । इन्स्पेक्शन फार्म तीन टाइप के हैं आरोप पत्र (P-13)/जपती पत्र (P-9)/प्रथम सूचना पत्र (P-8). |

2. Login

a. डिपार्टमेंट का यूजर इन्स्पेक्शन के लिए लॉग इन विंडो पर जाएगा और अपनी डिटेल्स लॉग इन फार्म में डालेगा :

- इंटर करेगा अपनी ईमेल आइडी /यूजर आइडी
- इंटर करेगा अपना पासवर्ड
- क्लिक करेगा सबमिट बटन पर

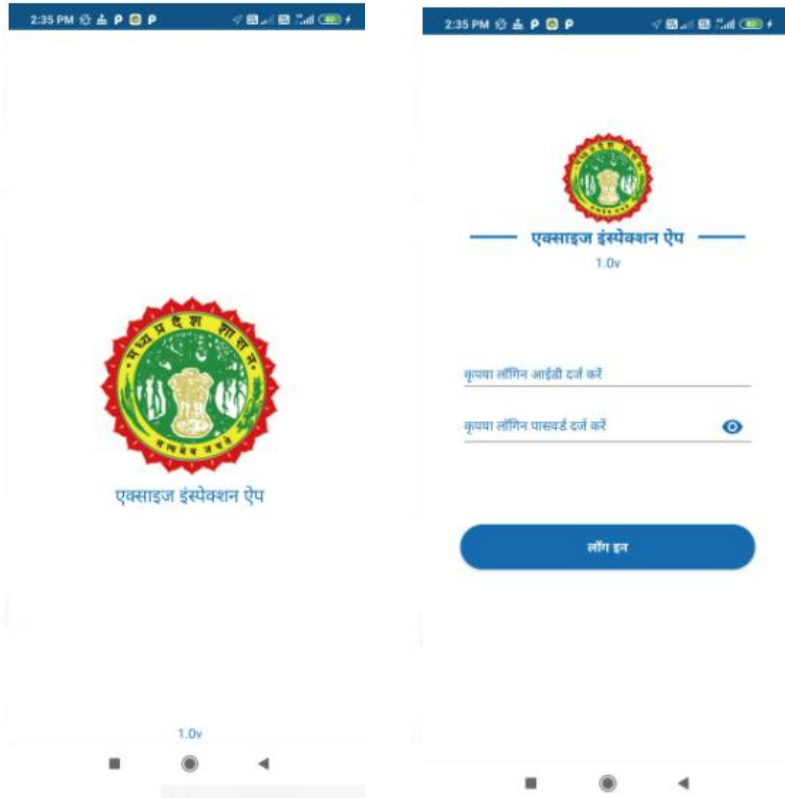


Figure 2– Login window

3. Inspection window :

नीचे दिए गये ऑप्शन में से यूजर अपने विकल्प का चयन करेगा |

- a. शिकायत पर निरक्षण
अथवा
- b. स्वनिरीक्षण

- **स्वनिरीक्षण :** स्वनिरीक्षण बटन पर क्लिक करने पर अगली विंडो खुलेगी जिसमें से यूजर एक ऑप्शन सलेक्ट करेगा
- **यूजर ने सलेक्ट किया आरोप पत्र (P-13):** यूजर P-13 फार्म में दिए गये फील्ड्स में डिटेल्स भरेगा :
 - ✓ सर्कल : सर्कल की वैल्यू ड्रॉप डाउन में से सिलेक्ट करेगा
 - ✓ दिनांक : पहले से भर हुआ आयेगा
 - ✓ समय: पहले से भर हुआ आयेगा
 - ✓ पता : पहले से भर हुआ आयेगा
 - ✓ फोटो: रेड की फोटो डालेगा
 - ✓ नाम लाईसेंसी: इंटर करेगा लाईसेंसी का नाम टेक्सटबॉक्स में
 - ✓ मोबाइल नंबर: इंटर करेगा मोबाइल नंबर टेक्सटबॉक्स में
 - ✓ ईमेल आईडी: इंटर करेगा ईमेल आईडी टेक्सटबॉक्स में
 - ✓ दुकान का प्रकार : ड्रॉप डाउन में से सिलेक्ट करेगा दुकान का प्रकार
 - ✓ नाम दुकान: ड्रॉप डाउन में से सिलेक्ट करेगा नाम दुकान
 - ✓ नाम दुकानदार : इंटर करेगा नाम दुकानदार टेक्सटबॉक्स में
 - ✓ क्या दुकानदार : हाँ या ना मैं से एक ऑप्शन को सिलेक्ट करेगा स्वीकृत अभिकर्ता है
 - ✓ दुकानदार की आईडी : ड्रॉप डाउन में से सिलेक्ट करेगा दुकान दुकानदार की आईडी
 - ✓ आईडी नंबर: इंटर करेगा आईडी नंबर टेक्सटबॉक्स में
 - ✓ अपराध का विवरण : ड्रॉप डाउन में से सिलेक्ट करेगा
 - ✓ सेल्समैन द्वारा प्रस्तुत उत्तर: अपलोड करेगा विडिओ अथवा फोटो
 - ✓ सेल्समैन की फोटो: फोटो खींचेगा
 - ✓ आगे बढेगा & अन्य डिटेल्स फिल करेगा फार्म में
 - ✓ जप्त सामग्री की डिटेल्स फिल करेगा टेबल में
 - ✓ गवाह की डिटेल्स डालेगा फार्म में और आगे बढेगा (कम से काम 2 गवाहों का विवरण डालेगा) & अन्य डिटेल्स फिल करेगा फार्म में
 - ✓ अधिकारी की टिप डालेगा :

- सूचना का स्रोत: ड्रॉप डाउन में से सिलेक्ट करेगा
 - शराब का सैम्पल नंबर: इंटर करेगा वैल्यू इन टेक्सटबॉक्स में
 - शराब का नमूना : ड्रॉप डाउन में से सिलेक्ट करेगा
 - लइसेंसी अधिकर्ता ने गलती स्वीकार कर विभागीय फैसला चाहा है : हाँ या ना मैं से एक ऑप्शन को सिलेक्ट करेगा
 - **सेलेक्ट एक ऑप्शन:** प्रथम सूचना पत्र (P-8) स्वयं दर्ज करेंगे /आरोप पत्र (P-13) सम्बंधित व्रत प्रभारी को फॉरवर्ड करेंगे- एक ऑप्शन को सिलेक्ट करेगा
 - ✓ क्लिक करेगा डाटा अपलोड बटन पर और डाटा को अपलोड करेगा |
- **यूजर ने सलेक्ट किया जप्ती पत्र (P-9):** यूजर नेक्स्ट विंडो पर जाएगा | प्रारूप का विकल्प चुनेगा अपूर्ण जप्ती पत्र (P-9) अथवा नया जप्ती पत्र(P-9) एक ऑप्शन सिलेक्ट करेगा और फार्म में दिए गये फील्ड्स में डिटेल्स भरेगा :
 - ✓ सर्कल : सर्कल की वैल्यू ड्रॉप डाउन में से सिलेक्ट करेगा
 - ✓ दिनांक : पहले से भर हुआ आयेगा
 - ✓ समय: पहले से भर हुआ आयेगा
 - ✓ पता : पहले से भर हुआ आयेगा
 - ✓ फोटो: रेड की फोटो डालेगा
 - ✓ यदि कोई उल्लंघन पाया गया : हाँ या ना मैं से एक ऑप्शन को सिलेक्ट करेगा यदि यूजर हाँ ऑप्शन सिलेक्ट करता है तो उसके सामने एक विंडो आएगी जिसमे यूजर उल्लंघन का विवरण/ जप्ती का विवरण/ जप्त वाहन का विवरण / अन्य जप्त सामग्री सारी डिटेल्स भरेगा और सेव बटन पर क्लिक करेगा अथवा यूजर नो ऑप्शन सिलेक्ट करेगा और आगे बढ़ेगा और अनय डिटेल्स फार्म में डालेगा
 - ✓ जिला: पहले से भर हुआ आयेगा
 - ✓ ब्लॉक: ड्रॉप डाउन में से सिलेक्ट करेगा
 - ✓ शहर/गांव: ड्रॉप डाउन में से सिलेक्ट करेगा
 - ✓ घटनास्थल का पता: इंटर करेगा वैल्यू इन टेक्सटबॉक्स में
 - ✓ क्या यह सार्वजनिक संपत्ति है: हाँ या ना मैं से एक ऑप्शन को सिलेक्ट करेगा और फार्म में डिटेल्स बरेगा और सेव करेगा और आगे बढ़ेगा
 - ✓ घटनास्थल पर पाये गये व्यक्ति /आरोपी का विवरण: ज्ञात और अज्ञात मैं से एक ऑप्शन सिलेक्ट करेगा यदि यूजर ज्ञात सिलेक्ट करता है तो एक फार्म ओपन होगा जिसमे यूजर घटनास्थल पर पाये गये व्यक्ति की डिटेल्स भरेगा नहीं तो अज्ञात ऑप्शन सिलेक्ट करेगा और आगे बढ़ेगा |

- ✓ अधिकारी की टिप डालेगा :
 - सूचना का स्रोत: ड्रॉप डाउन में से सिलेक्ट करेगा
 - वारंट: ड्रॉप डाउन में से सिलेक्ट करेगा
 - शराब का सैम्पल नंबर: इंटर करेगा वैल्यू इन टेक्सटबॉक्स में
 - शराब का नमूना : ड्रॉप डाउन में से सिलेक्ट करेगा और आगे बढ़ेगा
 - ✓ पंच के समक्ष विधिवत तलाशी : हाँ या ना में से एक ऑप्शन को सिलेक्ट करेगा
 - ✓ गवाह (कम से काम 2 गवाहों का विवरण डालेगा): नीचे दिए गये फार्म में गवाह की डिटेल्स भरेगा
 - ✓ **सेलेक्ट एक ऑप्शन:** प्रथम सूचना पत्र (P-8) स्वयं दर्ज करेंगे /आरोप पत्र (P-9) सम्बंधित व्रत प्रभारी को फॉरवर्ड करेंगे- एक ऑप्शन को सिलेक्ट करेगा
 - ✓ क्लिक करेगा डाटा अपलोड बटन पर और डाटा को अपलोड करेगा |
- **यूजर ने सलेक्ट किया जप्ती पत्र (P-8): यूजर P-8 फार्म में दिए गये फील्ड्स में डिटेल्स भरेगा :**

P-8: ऑप्शन पर क्लिक करते ही एक सूची प्रदर्शित होगी जिसमे आपके द्वारा भरे हुए **P-13** और **P-9** वो सूची आएगी जिसका **P-8** फार्म आपको 24 घंटों के भीतर भरना पड़ेगा

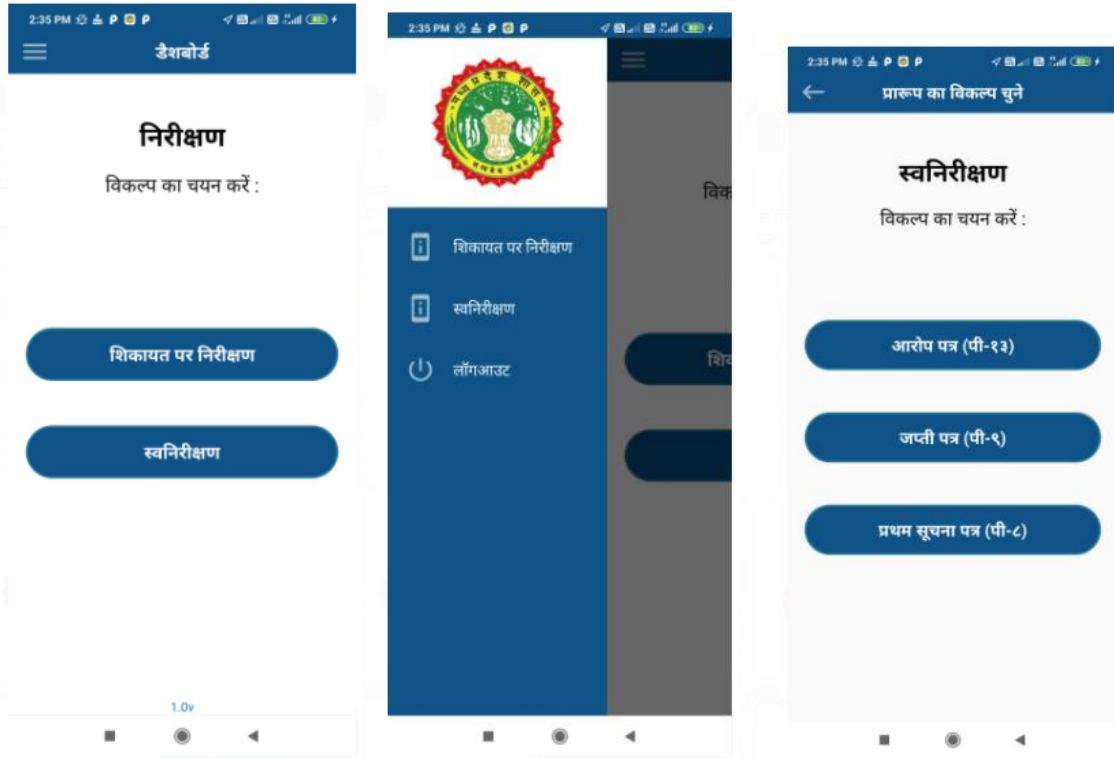
सूची में प्रदर्शित होने वाला डेटा :

- ✓ फार्म का प्रकार : पहले से भर हुआ आयेगा
- ✓ दुकान का नाम/पता : पहले से भर हुआ आयेगा
- ✓ दिनांक और समय : पहले से भर हुआ आयेगा

नेक्स्ट बटन पर क्लिक करेगा और आगे की डिटेल्स भरेगा

- ✓ आबकारी विभाग जिला: पहले से भर हुआ आयेगा
- ✓ सीरियल नंबर: पहले से भर हुआ आयेगा
- ✓ पुलिस स्टेशन का नाम: ड्रॉप डाउन में से सिलेक्ट करेगा
- ✓ घटना की तिथि और समय : इंटर करेगा वैल्यू इन टेक्सटबॉक्स में
- ✓ घटना का विवरण: इंटर करेगा वैल्यू इन टेक्सटबॉक्स में और आगे बढ़ेगा & अन्य डिटेल्स फिल करेगा फार्म में
- ✓ जप्ती का विवरण : फिल करेगा टेबल में
- ✓ जप्ती निराकण: ड्रॉप डाउन में से सिलेक्ट करेगा की प्रक्रिया
घटनास्थल पर पाये गये व्यक्ति/आरोपी का विवरण: क्लिक करेगा प्लस साइन पर और डिटेल्स भरेगा फार्म में और सेव बटन पर क्लिक करके आगे बढ़ेगा |
- ✓ गवाह: नीचे दिए गये फार्म में गवाह की डिटेल्स भरेगा और आगे बढ़ेगा |

- ✓ उल्लंघन का विवरण/ जप्ती का विवरण/ जप्त वाहन का विवरण / अन्य जप्त सामग्री सारी डिटेल्स भरेगा और आगे बढ़ेगा और अन्य डिटेल्स फार्म में डालेगा
- ✓ अधिकारी की टिप डालेगा :
 - सूचना का स्रोत: ड्रॉप डाउन में से सिलेक्ट करेगा
 - वारंट: ड्रॉप डाउन में से सिलेक्ट करेगा
 - शराब का सैम्पल नंबर: इंटर करेगा वैल्यू इन टेक्स्टबॉक्स में
 - शराब का नमूना : ड्रॉप डाउन में से सिलेक्ट करेगा और आगे बढ़ेगा
 - क्लिक करेगा डाटा अपलोड बटन पर और डाटा को अपलोड करेगा |



2:36 PM

← आरोप पत्र (पी-१३)

23.2432763 77.4298614

सर्किल

Circle-1 (A)

दिनांक और समय 2021-03-09 14:36:24

पता

47-A, Opposites Maida Mill, Arera Hills, Bhopal, Madhya Pradesh 462011, India

छापे की तस्वीर अपलोड करें

आगे बढ़ें

2:36 PM

← आरोप पत्र (पी-१३)

नाम लाईसेंसी

नाम लाईसेंसी

ईमेल आईडी

ईमेल आईडी

मोबाइल नंबर

मोबाइल नंबर

दुकान का प्रकार

देशी शराब

नाम दुकान

Aishbagh

नाम दुकानदार

नाम दुकानदार

क्या दुकानदार स्वीकृत अभिकर्ता है?

हाँ नहीं

आगे बढ़ें

2:36 PM

← आरोप पत्र (पी-१३)

क्या दुकानदार स्वीकृत अभिकर्ता है?

हाँ नहीं

दुकानदार की आईडी

आधार कार्ड

आईडी नंबर

आईडी नंबर

अपराध का विवरण

नौकरनामा प्रस्तुत नहीं करना (GLC-07 का उल्लंघन)

सेल्समैन द्वारा प्रस्तुत उत्तर

अथवा

सेल्समैन की फोटो

आगे बढ़ें

2:37 PM

← आरोप पत्र (पी-१३)

क्या दुकानदार स्वीकृत अभिकर्ता है?

हाँ नहीं

नाम

नाम

पिता/पति का नाम

पिता/पति का नाम

आयु(वर्ष में)

आयु(वर्ष में)

लिंग चुने

पुरुष स्त्री ट्रांसजेंडर

जाति

जाति

पुलिस स्टेशन

Aishbag

आगे बढ़ें

2:37 PM

← आरोप पत्र (पी-१३)

जप्त सामग्री:

सामग्री का प्रकार

देशी मसाला

सामग्री की मात्रा

इकाई

जप्त सामग्री की मात्रा

बल्क लीटर

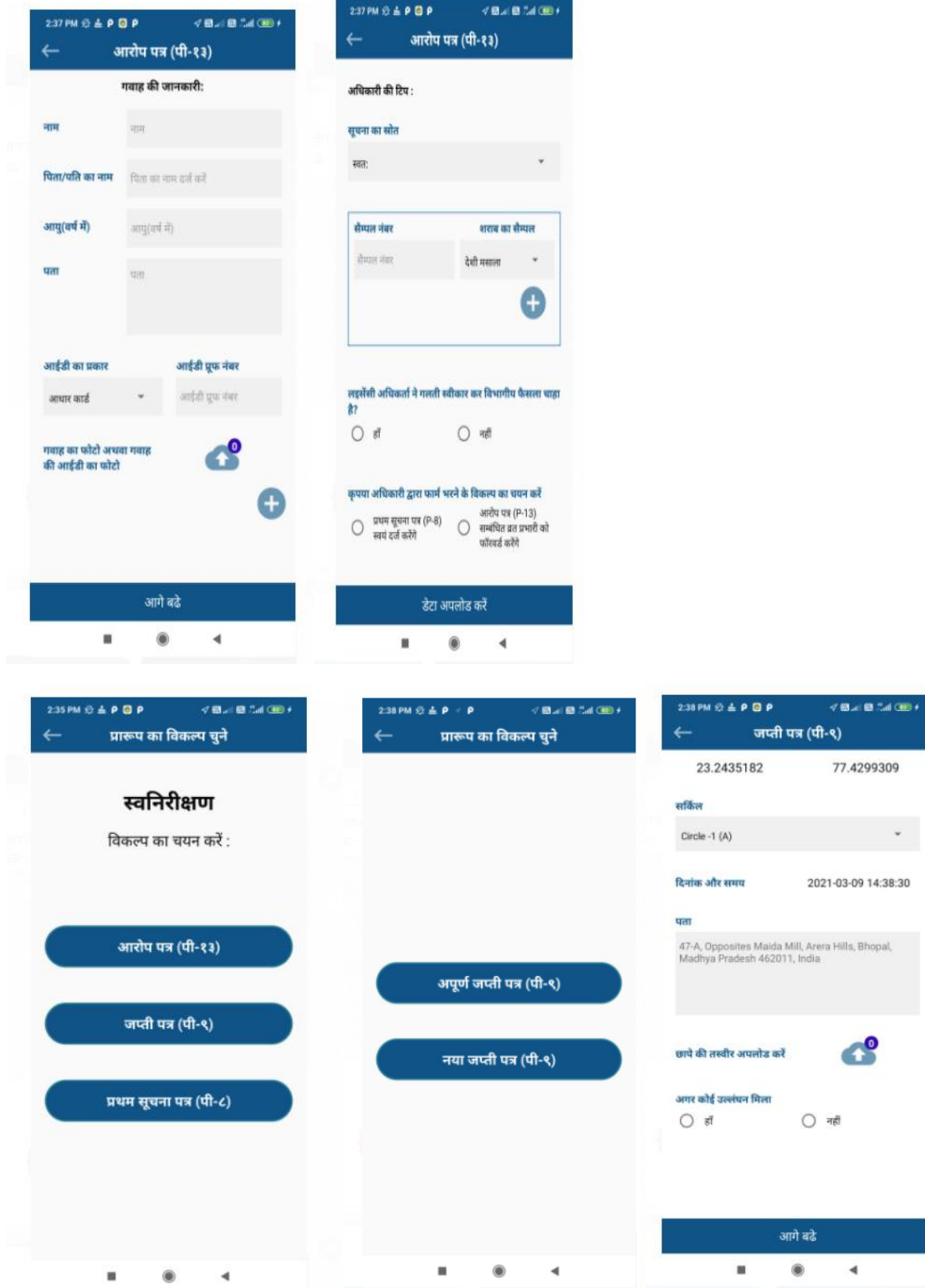
ब्रांड/सेबल

अनुमानित मूल्य

ब्रांड/सेबल

अनुमानित मूल्य

आगे बढ़ें



2:38 PM

← जपती पत्र (पी-९)

अगर कोई उल्लंघन मिला

हाँ नहीं

उल्लंघन का विवरण:

आवकारी अधिनियम की धारा के तहत उल्लंघन

धारा 34(1)

+

जपत्र सामग्री:

सामग्री का प्रकार

देशी मसाला

सामग्री की मात्रा

इकाई

जपती सामग्री की मात्रा

बक्का सीटर

ब्रांड/लेबल

अनुमानित मूल्य

आगे बढ़ें

2:38 PM

← जपती पत्र (पी-९)

जपत्र वाहन विवरण:

वाहन का प्रकार

दो पहिया वाहन

वाहन का नाम

वाहन का नाम

पंजीकरण रजिस्ट्रेशन नंबर

पंजीकरण रजिस्ट्रेशन नंबर

चेरिस नंबर

चेरिस नंबर

वाहन का रंग

वाहन का रंग

अनुमानित मूल्य (रुपये)

अनुमानित मूल्य (रुपये)

+

अन्य जपत्र सामग्री:

अन्य जपत्र सामग्री:

आगे बढ़ें

2:38 PM

← जपती पत्र (पी-९)

जिले का नाम

Bhopal

ब्लॉक का पथन करें

Berasia

शहर / गाँव चुनें

Agra

घटना का पता

47-A, Opposites Maida Mill, Arera Hills, Bhopal, Madhya Pradesh 462011, India

क्या सर्वजानिक सम्पत्ति है?

हाँ नहीं

सर्वजानिक संपत्ति का नाम

शासकीय भूमि

आगे बढ़ें

2:39 PM

← जपती पत्र (पी-९)

क्या सर्वजानिक सम्पत्ति है?

हाँ नहीं

संपत्ति के मालिक का नाम

संपत्ति के मालिक का नाम

पिता/पति का नाम

पिता/पति का नाम

आयु(दशम में)

आयु(दशम में)

लिंग चुनें

पुरुष स्त्री ट्रांसजेंडर

जाति

जाति

आवासीय पता

आवासीय पता

आगे बढ़ें

2:39 PM

← जपती पत्र (पी-९)

आयु(दशम में)

आयु(दशम में)

लिंग चुनें

पुरुष स्त्री ट्रांसजेंडर

जाति

जाति

आवासीय पता

आवासीय पता

पुलिस स्टेशन

Aishbag

क्या भूस्वामी अवतारी है?

हाँ नहीं

आगे बढ़ें

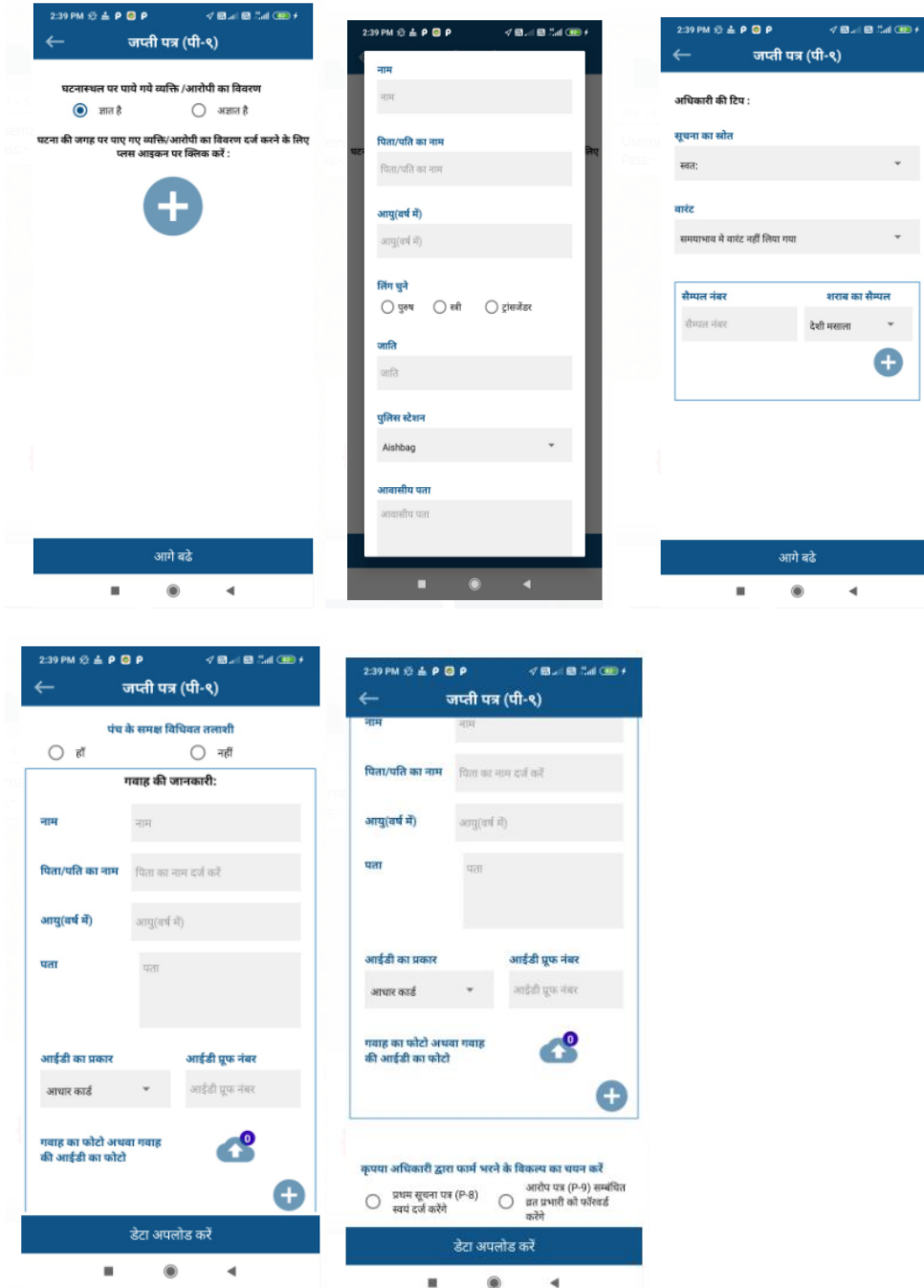
2:39 PM

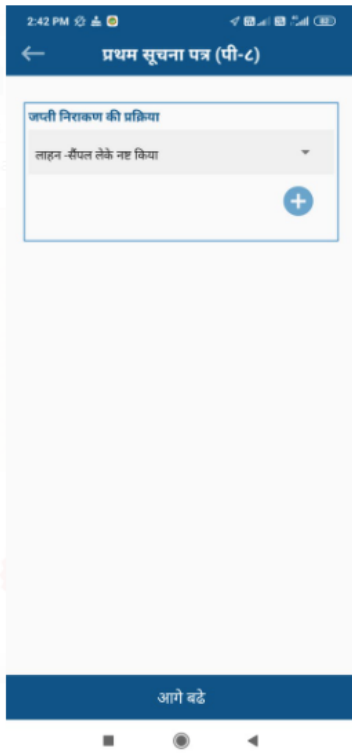
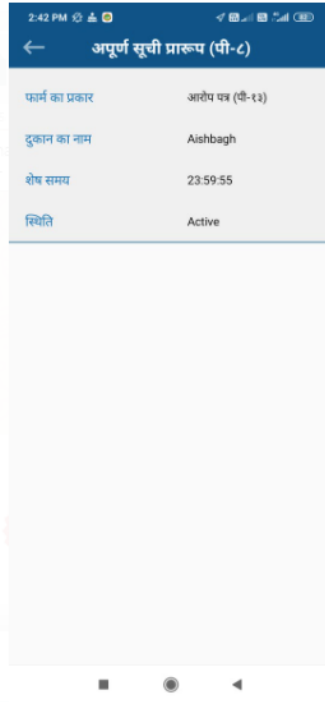
← जपती पत्र (पी-९)

घटनास्थल पर पाये गये व्यक्ति /आरोपी का विवरण

सतत है अज्ञात है

आगे बढ़ें





2:43 PM

← प्रथम सूचना पत्र (पी-८)

अपराध का विवरण

नौकरनामा प्रस्तुत नहीं करना (GLC-07 का उल्लंघन)

अपराध का विवरण
नौकरनामा प्रस्तुत नहीं करना (GLC-07 का उल्लंघन)

जप्त सामग्री:

सामग्री का प्रकार
देशी मसाला

सामग्री की मात्रा इकाई
जपती सामग्री की मात्रा बल्क लीटर

ब्रांड/लेबल अनुमानित मूल्य
ब्रांड/लेबल अनुमानित मूल्य

आगे बढ़ें

2:43 PM

← प्रथम सूचना पत्र (पी-८)

सामग्री का प्रकार
देशी मसाला

सामग्री की मात्रा इकाई
जपती सामग्री की मात्रा बल्क लीटर

ब्रांड/लेबल अनुमानित मूल्य
ब्रांड/लेबल अनुमानित मूल्य

जप्त सामग्री: देशी मसाला
सामग्री की मात्रा 100
ब्रांड/लेबल brand
इकाई बल्क लीटर
अनुमानित मूल्य 1000

आगे बढ़ें

2:43 PM

← प्रथम सूचना पत्र (पी-८)

अधिकारी की टिप:

सूचना का स्रोत
स्त्र:

सैम्पल नंबर शराब का सैम्पल
सैम्पल नंबर देशी मसाला

नमूना नंबर मूल्य
10 देशी मसाला

डेटा अपलोड करें

2:46 PM

← अपूर्ण सूची प्रारूप (पी-८)

फार्म का प्रकार जपती पत्र (पी-९)
पता 47-A, Opposites Maida Mill, Asera Hills, Bhopal, Madhya Pradesh 462011, India
शेष समय 23:59:57
स्थिति Active

फार्म का प्रकार आरोप पत्र (पी-१३)
दुकान का नाम Aishbagh
शेष समय 23:56:04
स्थिति Active

2:46 PM

← प्रथम सूचना पत्र (पी-८)

उल्लंघन का विवरण:

आबकारी अधिनियम की धारा के तहत उल्लंघन
धारा 34(1)

अधिनियम की धारा धारा 34(1)
अधिनियम की धारा धारा 35(क)

जप्त सामग्री:

सामग्री का प्रकार
देशी मसाला

सामग्री की मात्रा इकाई
जपती सामग्री की मात्रा बल्क लीटर

आगे बढ़ें

2:46 PM

← प्रथम सूचना पत्र (पी-८)

पेंटिस नंबर पेंटिस नंबर
वाहन का रंग वाहन का रंग
अनुमानित मूल्य (रुपये) अनुमानित मूल्य (रुपये)

वाहन का प्रकार दो पहिया वाहन
वाहन का नाम vehicle name
पंजीकरण रजिस्ट्रेशन नंबर registration number
पेंटिस नंबर chassis number
वाहन का रंग color
अनुमानित मूल्य (रुपये) 10000

अन्य जप्त सामग्री: अन्य जप्त सामग्री:

आगे बढ़ें

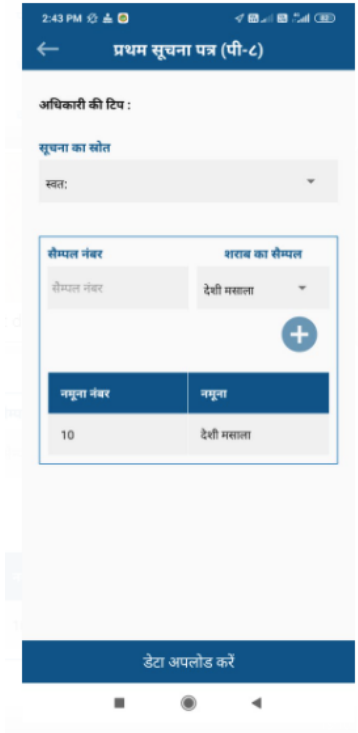


Figure 2 – Inspection window